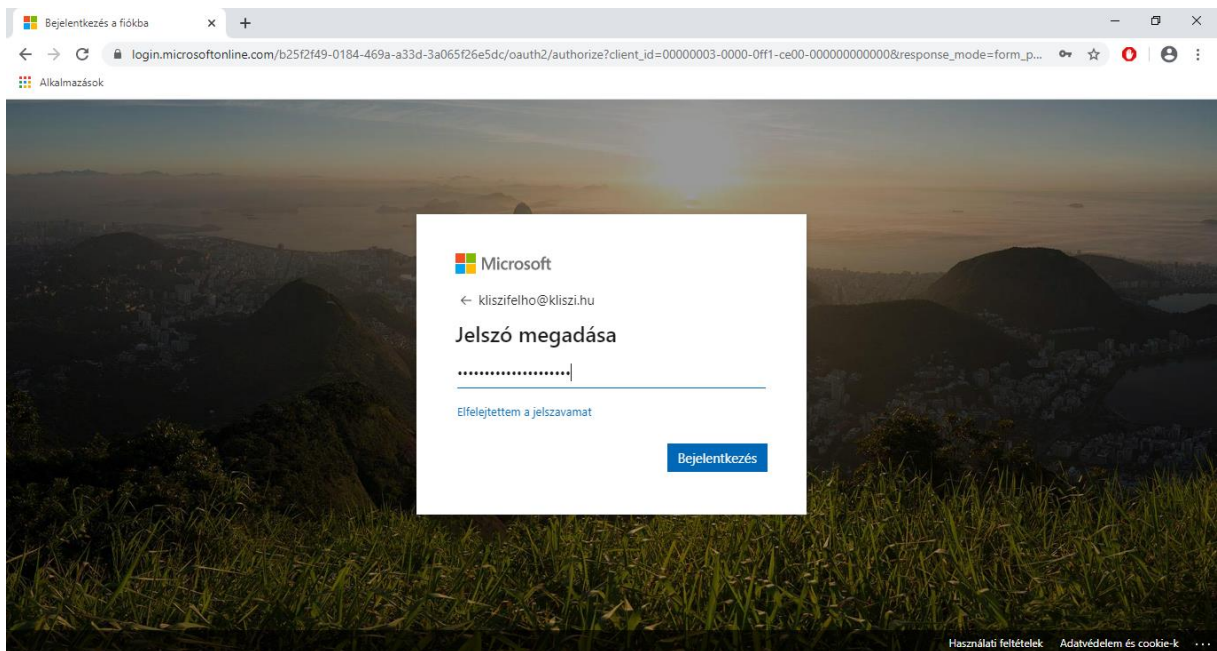


írjuk be a felhasználónevet!



írjuk be a jelszót!

The screenshot shows the OneDrive web interface. A modal dialog box is open, asking "Szeretné elmenteni a jelszót?" (Would you like to save the password?). The dialog contains the following fields and buttons:

- Header: Szeretné elmenteni a jelszót?
- Felhasználónév: kliszifelho@kliszi.hu
- Jelszó: [Redacted]
- Buttons: Mentés, Soha

The background shows a file list under the heading "Fájlok".

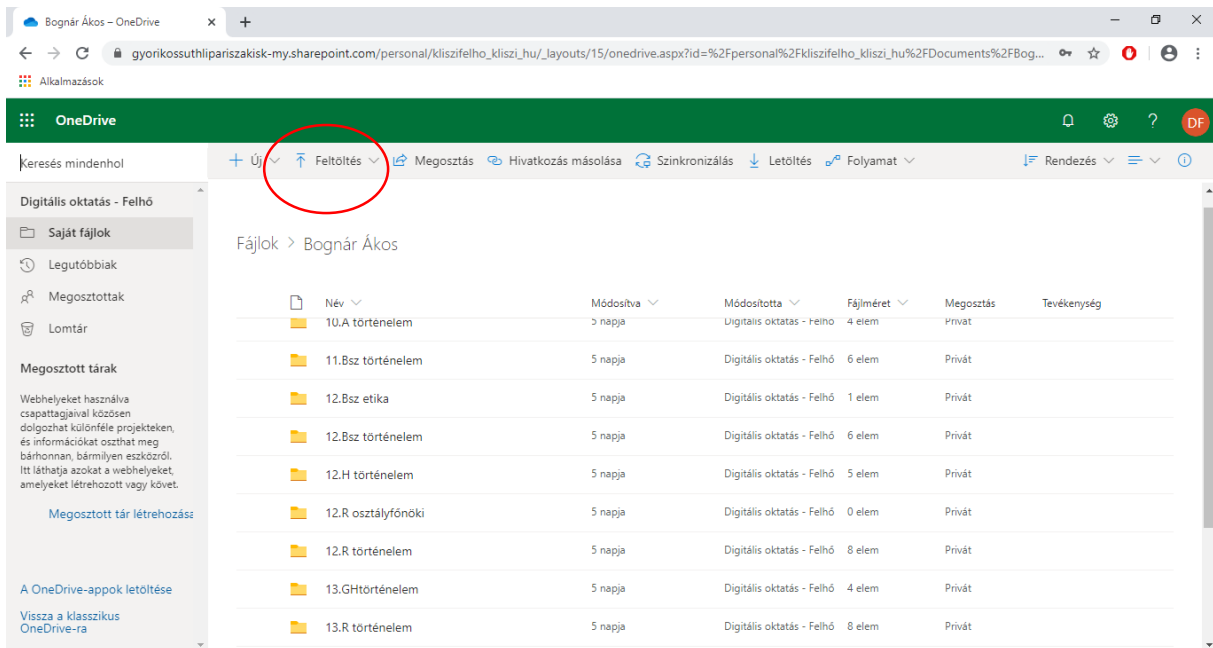
Név	Módosítva	Módosította	Fájl méret	Megosztás	Tevékenység
Bagó Noémi	6 napja	Digitális oktatás - Felhő	2 elem	Privát	
Békési Márta	6 napja	Digitális oktatás - Felhő	1 elem	Privát	
Benke László	6 napja	Digitális oktatás - Felhő	12 elem	Privát	
Berzai Ágota	6 napja	Digitális oktatás - Felhő	7 elem	Privát	
Biczó Beáta	6 napja	Digitális oktatás - Felhő	0 elem	Privát	
Bodnár-Lémon Szabina	6 napja	Digitális oktatás - Felhő	6 elem	Privát	
Bognár Ákos	6 napja	Digitális oktatás - Felhő	12 elem	Privát	
Csomai Zsófia	5 napja	Digitális oktatás - Felhő	1 elem	Privát	
Décsi Adrien Kinga	5 napja	Digitális oktatás - Felhő	9 elem	Privát	

Kattintsunk a „Mentés” lehetőségre!

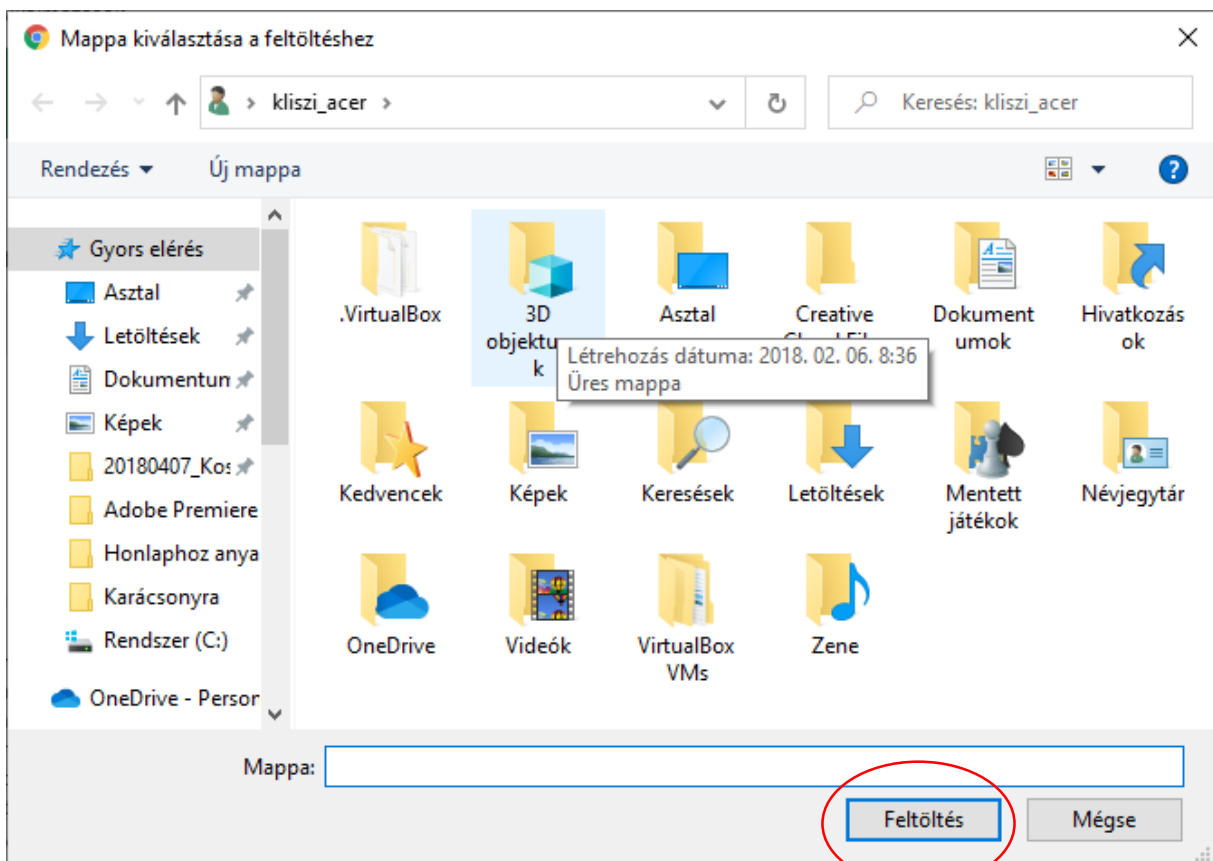
The screenshot shows the OneDrive web interface with the password prompt closed. The file list is visible with the following columns: Név, Módosítva, Módosította, Fájl méret, Megosztás, and Tevékenység.

Név	Módosítva	Módosította	Fájl méret	Megosztás	Tevékenység
Bagó Noémi	6 napja	Digitális oktatás - Felhő	2 elem	Privát	
Békési Márta	6 napja	Digitális oktatás - Felhő	1 elem	Privát	
Benke László	6 napja	Digitális oktatás - Felhő	12 elem	Privát	
Berzai Ágota	6 napja	Digitális oktatás - Felhő	7 elem	Privát	
Biczó Beáta	6 napja	Digitális oktatás - Felhő	0 elem	Privát	
Bodnár-Lémon Szabina	6 napja	Digitális oktatás - Felhő	6 elem	Privát	
Bognár Ákos	6 napja	Digitális oktatás - Felhő	12 elem	Privát	
Csomai Zsófia	5 napja	Digitális oktatás - Felhő	1 elem	Privát	
Décsi Adrien Kinga	5 napja	Digitális oktatás - Felhő	9 elem	Privát	

Válasszuk ki a saját mappánkat!



Kattintsunk a „Feltöltés” majd, az alatt a „Mappa” lehetőségre!



A felugró ablakban tallózzuk be a kívánt mappát, majd kattintsunk a „Feltöltés” gombra.